







Wenn Sie gerade daran denken, sich ein neues Bad einzurichten, weil Sie renovieren oder neu bauen, dann nimmt Ihnen dieser praktische Planungsbogen eine ganze Menge Arbeit ab:


**1. Zeichnen Sie den Grundriss Ihres Badezimmers auf das Millimeter-Papier. Unser Maßstabs-Lineal hilft Ihnen beim Umrechnen der Maße. (1 m im Original sind 4 cm auf dem Papier.)**

**2. Schneiden Sie die Bad-Elemente aus und gestalten Sie Ihr Bad auf Ihrem Grundriss nach Ihren Wünschen und Vorstellungen.**

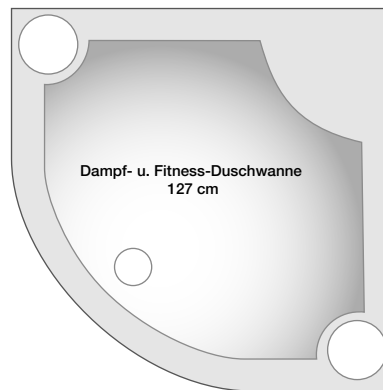
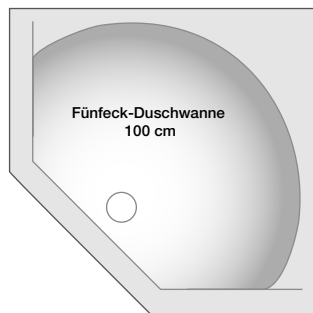
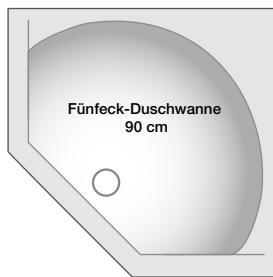
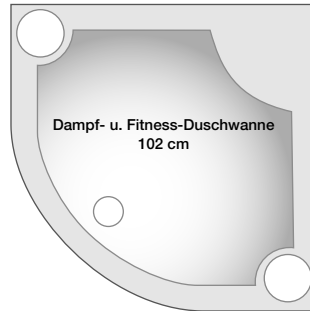
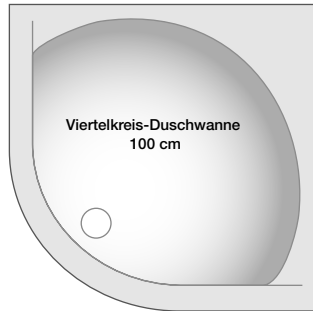
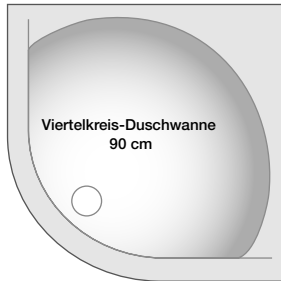
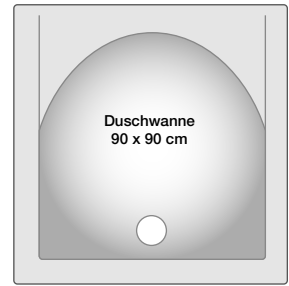
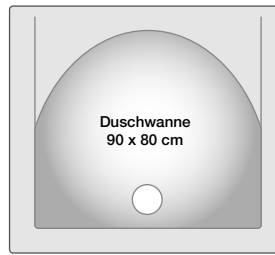
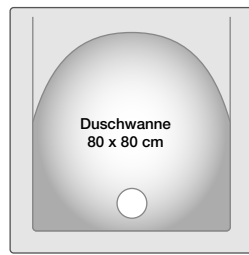
**3. Wenn Ihnen Ihre Planung gefällt, kleben Sie alles auf und bringen Sie Ihren Plan mit zu Sanitär Bez. Wir planen dann gemeinsam mit Ihnen aufgrund Ihrer Ideen und unserem Know-how Ihr Traumbad und zeigen Ihnen in unserer Ausstellung Beispiele zum Anfassen!**

Mauer		Fenster	
Tür		Leuchte	
Steckdose		Lichtschalter	

Als kleine Hilfe für das Anfertigen Ihrer Grundrisszeichnung haben wir Ihnen einige Architektur-Symbole aufgezeichnet. Jetzt können Sie planen wie der Profi. Viel Spaß!



## Duschen



## Badheizkörper

Badheizkörper 77 cm

Badheizkörper 77 cm



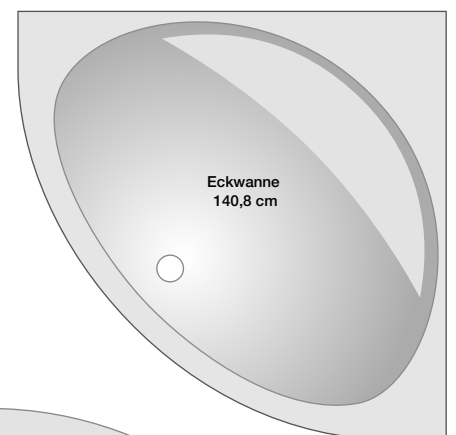
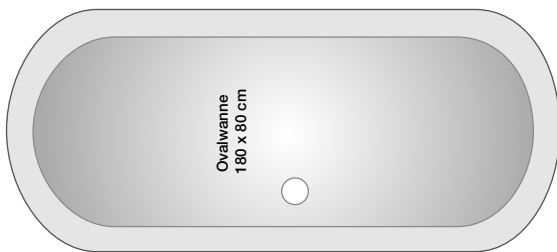
Badheizkörper 62 cm

Badheizkörper 62 cm

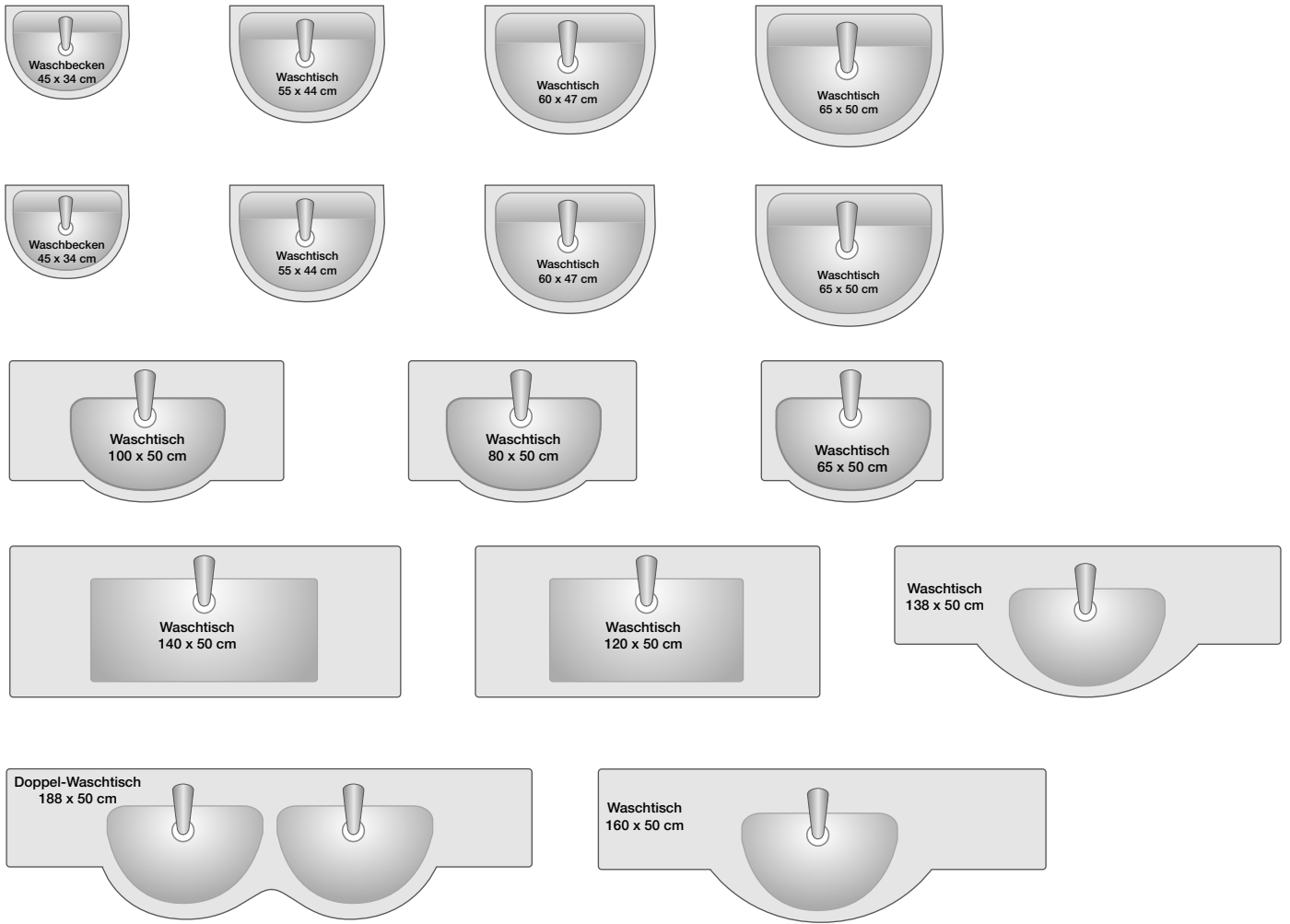
Badheizkörper 47 cm

Badheizkörper 47 cm

## Wannen



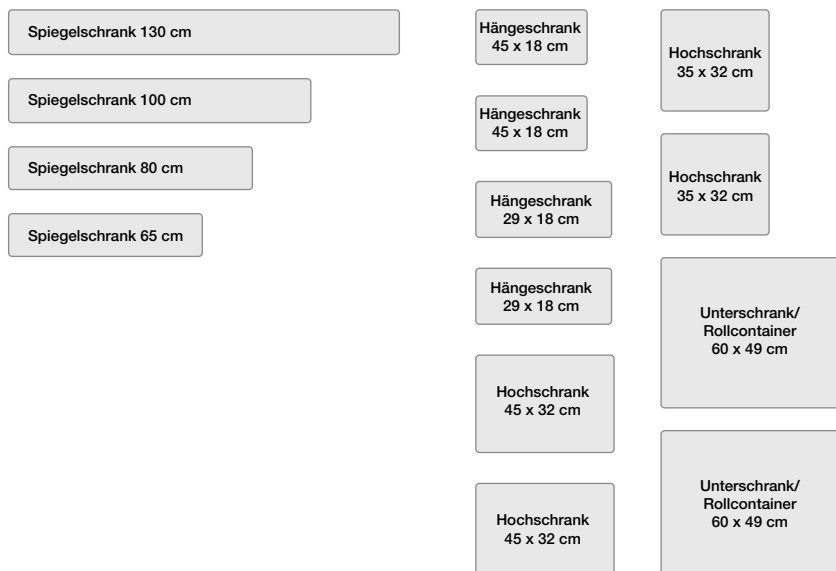
## Waschtische



## Konsolen



## Schränke



## WC/Bidet

